



PAYPILOT



SGA
mobility



PAYPILOT

Stations de paiement

Projet réalisé avec le concours financier de la Région Normandie



RÉGION
NORMANDIE



PAYPILOT : Système de centralisation des paiements

Le Paypilot permet d'être l'unique moyen de paiement d'une station ou d'un parking.

Le PayPilot intègre un TPE (Terminal de Paiement Electronique).

L'automobiliste paye :

Par Cartes bancaires

OU

Par les opérateurs de mobilité



2 versions



PAYPILOT XS



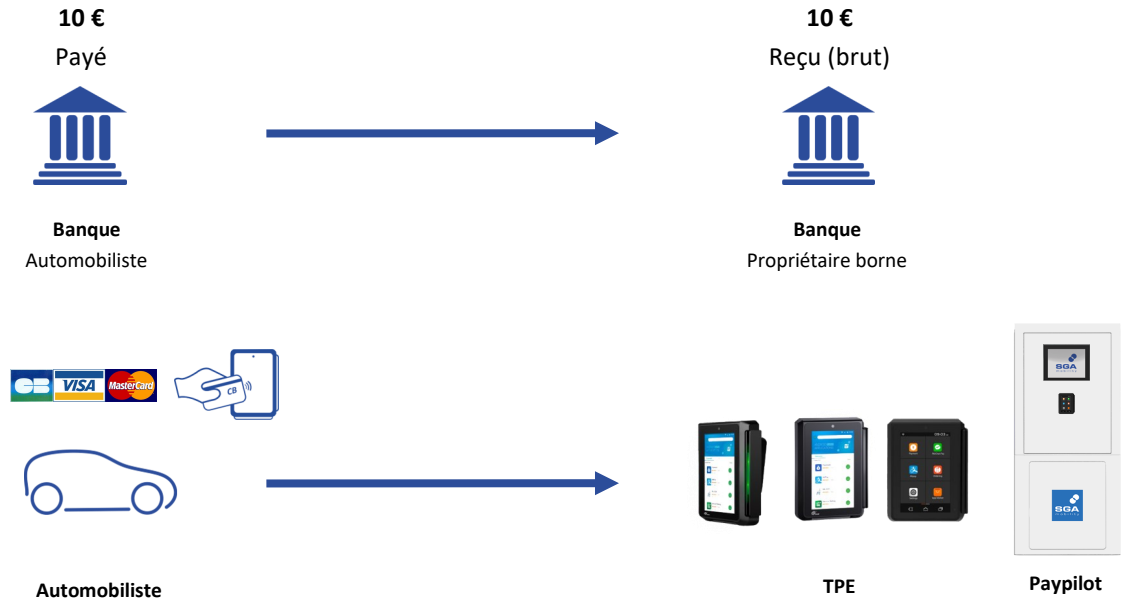
PAYPILOT XL



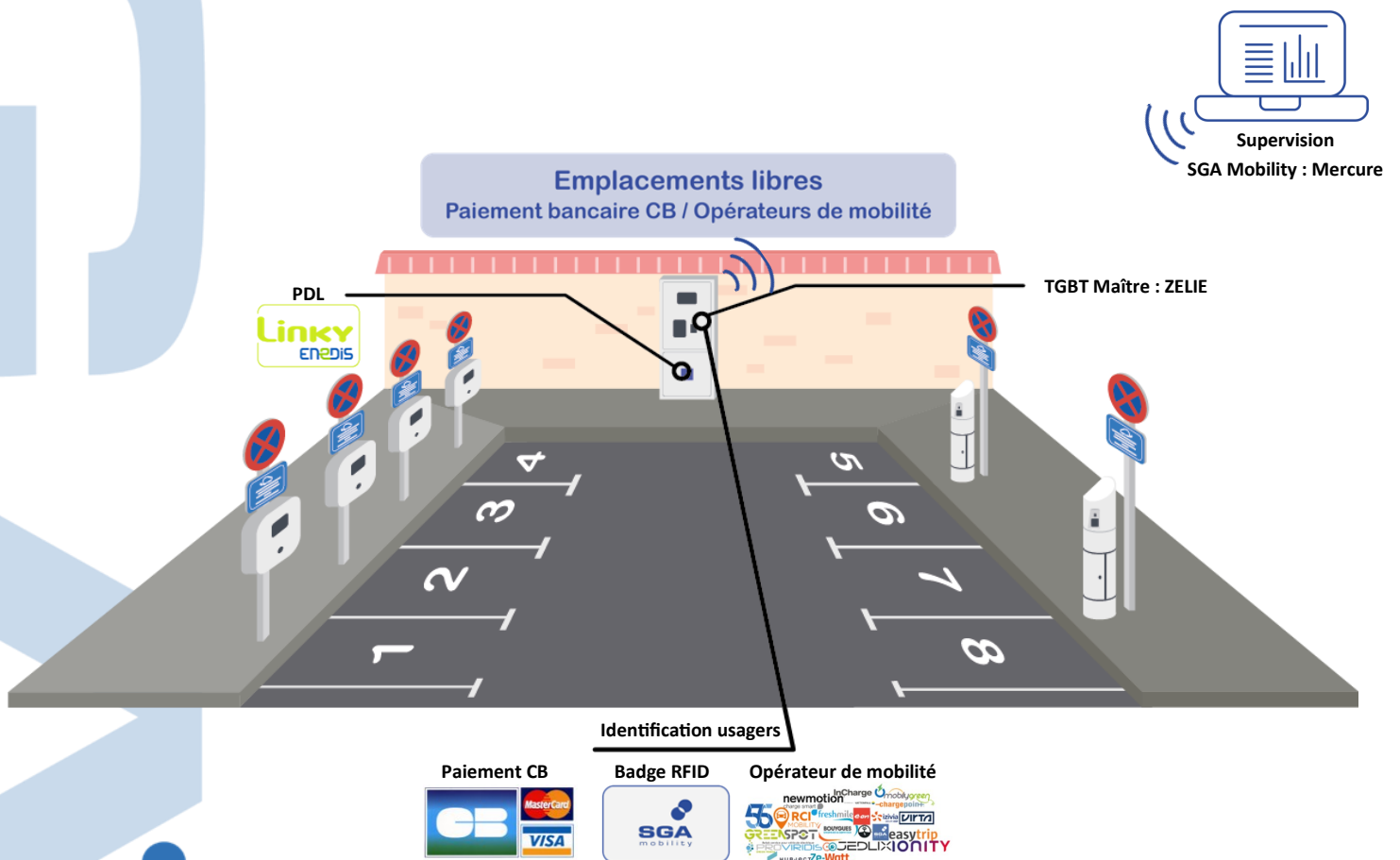
PAYPILOT intégré dans une station de recharge rapide



Aucune commission sur les flux financiers avec le paiement par la carte bancaire



Une solution unique sur le marché






Caractéristiques de la station paiement PAYPILOT

Produits	Station de paiement PAYPILOT XS	Station de paiement PAYPILOT XL
Caractéristiques		
Compatibilité	Fonctionne avec tous types de bornes AC / DC : SGA Mobility ou autres répondant à la norme OCPP	
Dimension (L x l x H)	170 mm x 300 mm x 446 mm	700 mm x 700 mm x 1500 mm
Connexion	4G - WIFI - Bluetooth	
Affichage	Ecran tactile 5 pouces	Ecran tactile 10.4 pouces
Indices de protection	IP65 - IK08	IP55 - IK08 - Certifié ATEX (atmosphère explosible)

Les PAYPILOT sont compatibles avec la plupart des bornes du marché au standard OCPP*

*  Protocole OCPP 1.6 et supérieur



Bornes SGA Mobility



Autres constructeurs au standard OCPP



Références des terminaux de paiements



Station de paiement PAYPILOT XS

Références	Produits
PAYPILOT XS	Borne de paiement compacte équipée d'un TPE.




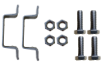







Station de paiement PAYPILOT XL

Références	Produits
PAYPILOT XL	Borne de paiement équipée d'un TPE, écran 10"4.



Signalisations PAYPILOT




Références	Signalisations
SIG B6D 450	  <p>B6D 450 : Stationnement interdit Diamètre : 450mm (fixation et visserie incluse)</p>
SIG 25L3	  <p>25L3 : Réservé aux véhicules électriques (fixation et visserie incluse)</p>
POT 002	     <p>Poteau signalétique 2 mètres (fixation et visserie incluse)</p>

Abri Signalétique mural



PAYPILOT XS
Fixation Murale

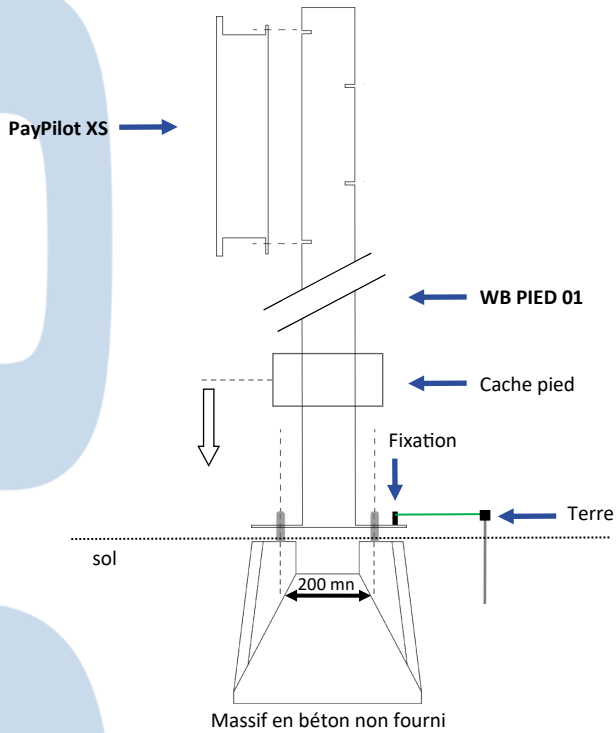
Références	Produits
ABR-PAY-SIG	 <p>Abri avec signalétique mural</p>



Se fixe au mur : Permet de protéger votre terminal de paiement.



Installation du PayPilot XS sur Pied

Installation du Paypilot XS sur un pied

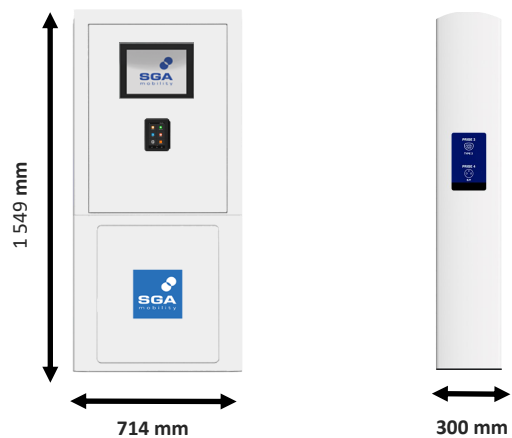


Références	Produits	Produits associés
WB PIED 01	 Pied + cache pied	 PayPilot XS

Dimension




PAYPILOT XS



PAYPILOT XL

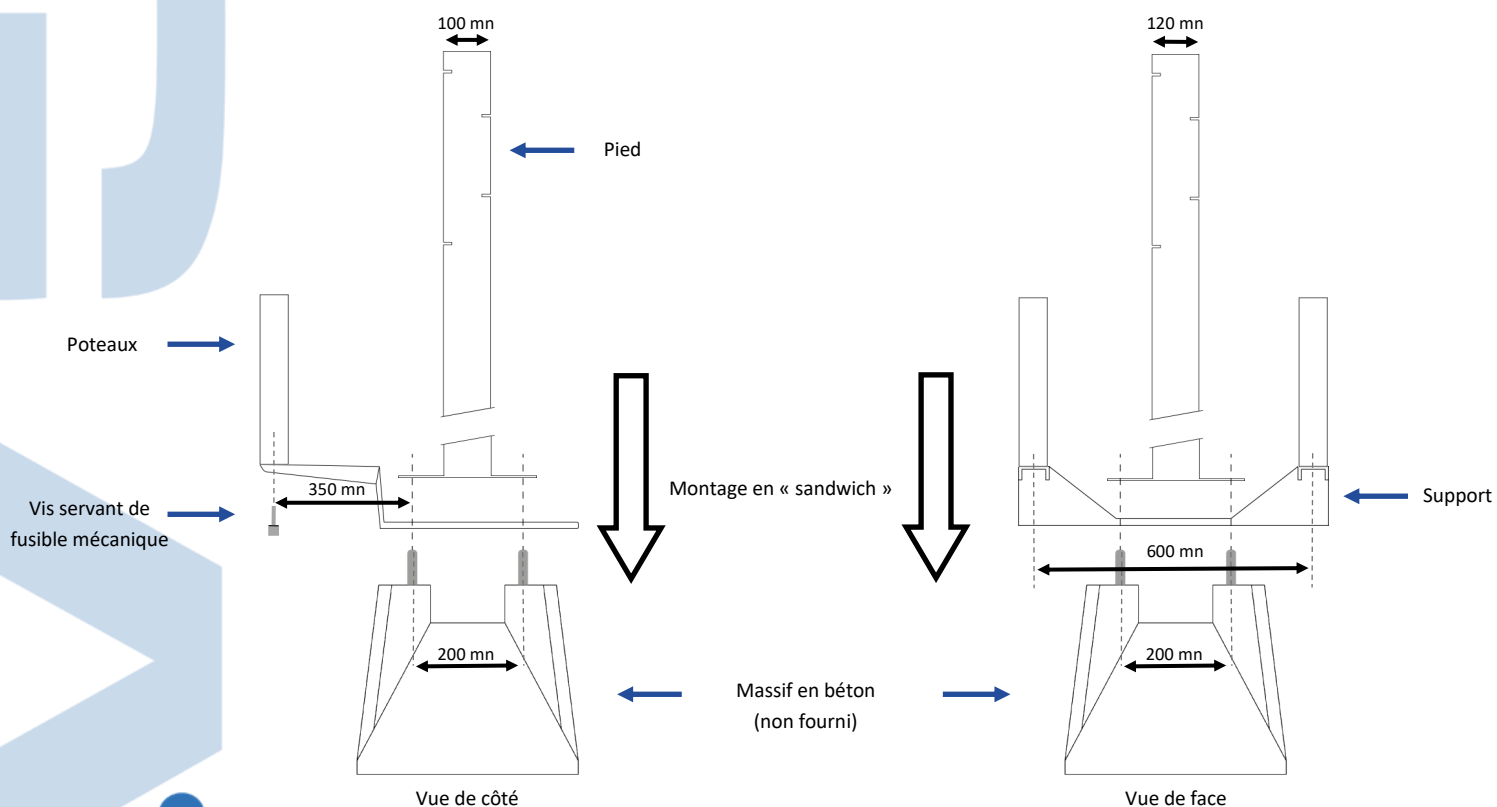
Protection mécanique

1. Ces protections permettent de protéger la borne contre d'éventuelles collisions



Références	Produits
DIA 001	<p>Protection mécanique (2 poteaux + support)</p>

2. Montage en « sandwich » avec le pied





SGA Mobility

27 Rue Jean-Philippe Rameau
Pôle Delta—B6
76000 Rouen

Tel : +33 (0)2 32 10 51 89

www.sga-mobility.com
commercial@sga-mobility.com

Projet réalisé avec le concours financier de la Région Normandie

